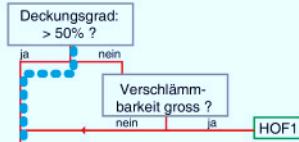


Prozess-Beurteilungsschema: Wiesen und Weiden

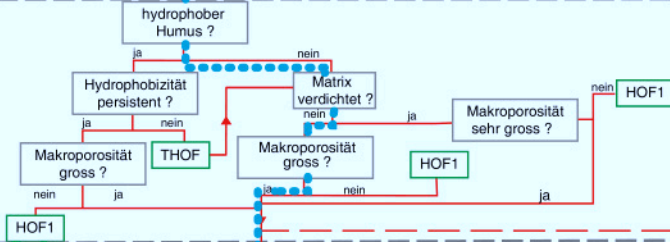
Intensive kurze Niederschläge
Hänge ($J > 3\%$)

"normale" Böden

Oberfläche

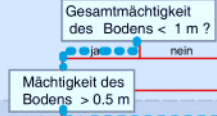


Oberboden 0-30cm



Unterboden

flachgründige Böden < 1 m (Gesamtmächtigkeit)



(Mächtigkeit des Bodens entspricht hier der Schichtdicke oberhalb der Stauschicht)

tiefgründige Böden > 1 m (Gesamtmächtigkeit)

